Tutorial de acesso Professor Vinculado

Convidado pela Escola

FGV ENSINO MÉDIO

Tutorial de acesso
Professor Vinculado

Convidado pela Escola

Esse tutorial tem como objetivo orientá-lo sobre a confirmação de cadastro ao ser convidado pela sua escola a acessar o Portal do **FGV Ensino Médio**.

FGV ENSINO MÉDIO

Professor Vinculado Convidado pela Escola

Para seguir os procedimentos descritos, você deve ter recebido um convite para acessar o portal vindo da sua escola ou da rede na qual a sua escola faz parte.

1 Acesse a área do **Professor**.

Professor Vinculado Convidado pela Escola

2 Insira o e-mail ou CPF cadastrado da escola e clique em Confirmar.

Professor Vinculado Convidado pela Escola

3 Você receberá um e-mail com um link para completar o seu cadastro.

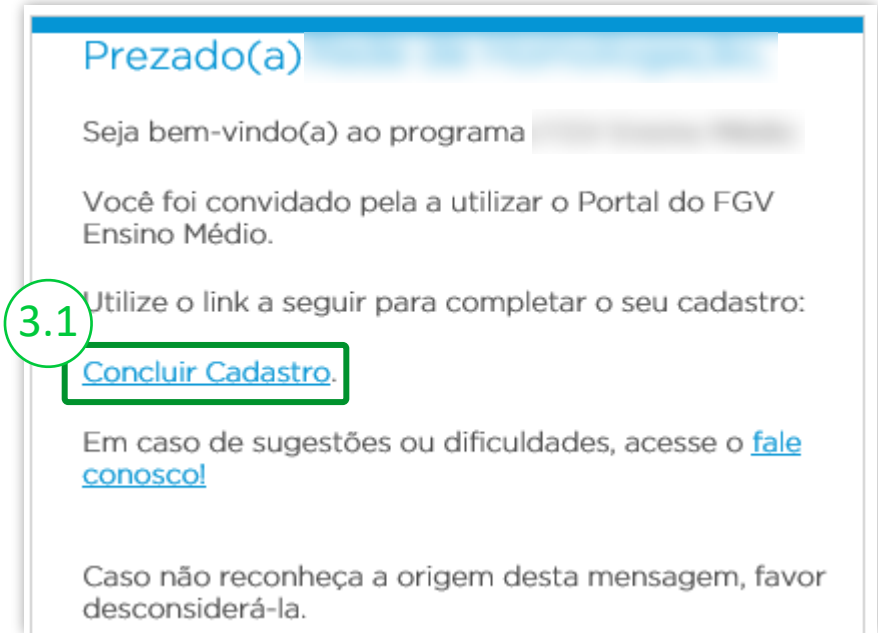

3.1. Clique em **Concluir Cadastro**;
3.2. Crie e confirme a sua senha;
3.3. Acesse os Termos de Ciência e Consentimento;
3.4. Leia e concorde com os Termos para poder acessar o portal;
3.5. Ao final, clique em **Confirmar**.

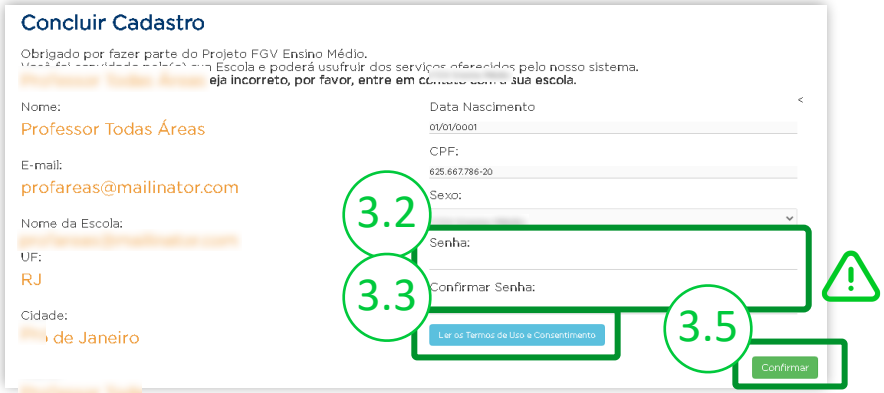

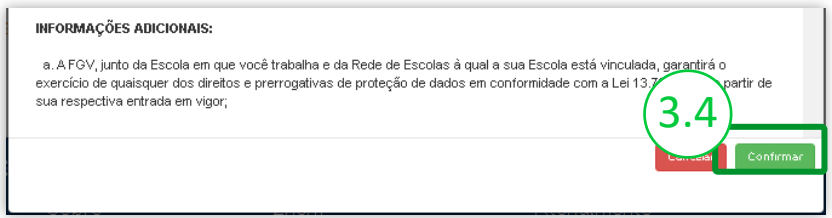

ATENÇÃO
Regras para criação de senha:

Mínimo de 8 caracteres;
Pelo menos 1 letra maiúscula;
Pelo menos 1 letra minúscula;
Pelo menos um número.

Professor Vinculado Convidado pela Escola

4 A partir de agora, sempre que quiser acessar o portal entre em https://ensinomediodigital.fgv.br e siga os seguintes passos:

4.1. Clique em **Professor;**
4.2. Insira o seu E-mail;
4.3. Insira sua senha;
4.4. Clique em **Entrar.**