



Tutorial de acesso
Escola

Simulação

 **FGV ENSINO MÉDIO**





Simulação

Esse tutorial tem como objetivo orientá-lo sobre a criação de simulações do Portal do **FGV Ensino Médio**.



Escola Simulação

Na área Simulação, é possível criar os simuladões da sua escola, além de editar, excluir e visualizar esse tipo de prova.

The screenshot shows the 'Simulação' (Simulation) section of the FGV Ensino Médio website. The page features a navigation bar with the logo 'FGV ENSINO MÉDIO' and a menu with options: 'Home', 'Sobre', 'Enem', 'Suporte', and 'Atendimento'. Below the navigation bar, there are several tabs: 'Painel Geral', 'Estatísticas Testes', 'Estatísticas Simuladões', 'Simulação' (which is highlighted), and 'Gestão e Cadastro'. The main content area is titled 'Monte Simulados exclusivos para sua escola' and contains two main sections. The first section is 'Criar Simulação', which includes a dropdown menu for 'Modelo de seu simuladão:' with the text 'Selecione', and two more dropdown menus for 'Série' and 'Duração (Min)', both also with 'Selecione' text. The second section is 'Todos os Simuladões', which displays the message 'Ainda não existem simuladões.' At the bottom of the page, there is a small copyright notice: '© 2018 Todos os direitos reservados.'



Escola Simulação

- 1 Para montar o simuladão da sua escola, você deve selecionar o modelo.

Criar Simuladão

Modelo de seu simuladão:

Selecione

- 1.1 Seleccione
- 1.2 1 Etapa (1 dia de prova)
- 1.3 2 Etapas (2 dias de prova)
- 1.3 Simuladão FGV (simulado exclusivo)

- 1.1.** Etapa (1 dia de prova) – quando o simuladão for realizado em apenas um dia.
- 1.2.** Etapas (2 dias de prova) – quando o simuladão for realizado em dois dias.
- 1.3.** Simuladão FGV (simulado exclusivo) – modelo de prova montado e disponibilizado pela FGV.



Escola Simulação

2 Selecione a série que realizará o simuladão.

3 Selecione a duração do simuladão.

Criar Simuladão

Modelo de seu simuladão:

1 Etapa (1 dia de prova)

Série

Duração (Min)

1ª
2ª
3ª

Modelo de seu simuladão:

1 Etapa (1 dia de prova)

Série

Duração (Min)

Turmas do Simuladão

Turma	Turno	Dia 1 - Início	Dia 1 - Fim
1 Ano Manhã	M	<input type="text"/>	<input type="text"/>
1 Ano Tarde	T	<input type="text"/>	<input type="text"/>

01:00
01:30
02:00
02:30
03:00
03:30
04:00
04:30
05:00
05:30
06:00



Escola Simulação

4 Selecione as informações de cadastro do simuladão.

Turmas do Simuladão

Turma	Turno	4.1 Dia 1 - Início	4.2 Dia 1 - Fim	4.3 Dia 1 - Horário
1 Ano Manhã	M	<input type="text"/>	<input type="text"/>	Selecion ▼
1 Ano Tarde	T	<input type="text"/>	<input type="text"/>	Selecion ▼

Linguagens, Códigos e suas Tecnologias Matemática e suas Tecnologias Ciências Humanas e suas Tecnologias Ciências da Natureza e suas Tecnologias

Linguagens, Códigos e suas Tecnologias Qtd. Questões
Selecione um item... ▼

4.1. Escolha o dia de liberação do simuladão para os estudantes.

4.2. Escolha o dia de encerramento de acesso ao simuladão.

4.3. Escolha o horário em que o simuladão deve ser liberado aos estudantes.



Para copiar as informações da primeira turma para as demais, clique no ícone da seta ↓.



Escola Simulação

5 Selecione a quantidade de questões da área de conhecimento.

Linguagens, Códigos e suas Tecnologias Matemática e suas Tecnologias Ciências Humanas e suas Tecnologias Ciências da Natureza e suas Tecnologias

Linguagens, Códigos e suas Tecnologias

Qtd. Questões

Selecione um item... ▼

Selecione um item...

16
17
18
19
20
21
22
23
24
25
26
27
28
29
30
31
32
33
34



O procedimento será o mesmo para todas as áreas de conhecimento.



Escola Simulação

- 6 Selecione o professor das disciplinas que deseja que indique as questões do simuladão (6.1) e a quantidade de questões relativas (6.2).

Linguagens, Códigos e suas Tecnologias	Matemática e suas Tecnologias	Ciências Humanas e suas Tecnologias	Ciências da Natureza e suas Tecnologias
Linguagens, Códigos e suas Tecnologias			Qtd. Questões
Português			16
Literatura	6.1	6.2	Qtd. Questões
Redação			10
Práticas Corporais			Qtd. Questões
Artes			6
Inglês			Qtd. Questões
			Selecione um item...
			Selecione um item...
			Selecione um item...
			Selecione um item...
			Selecione um item...
			Selecione um item...



Escola Simulação

7 Após selecionar disciplinas de todas as áreas de conhecimento, clique em **Gerar Simulação**.

Artes	Professor Responsável Professor Artes	Qtd. Questões Selecione um item...
Inglês	Professor Responsável Selecione um item...	Qtd. Questões Selecione um item...
Espanhol	Professor Responsável Selecione um item...	Qtd. Questões Selecione um item...

Gerar Simulação



Escola Simulação

8

Ao finalizar a criação, o simuladão aparecerá na área de **Todos os Simuladões** com as informações relativas. Até o dia anterior à aplicação do simuladão, você poderá editar ou excluir a prova.



Todos os Simuladões

Cód.	Dt Criação	Tipo	Série	Data/Hora Dia 1	Data/Hora Dia 2	Total de Questões	Questões Indicadas	Visualizar Simuladão	Editar	Excluir	Média
SM_1.2020	08/06/2020	1 ETAPA	1 ^a	De 27/06/2020 07:00 até 28/06/2020 23:59	-	64		-			-



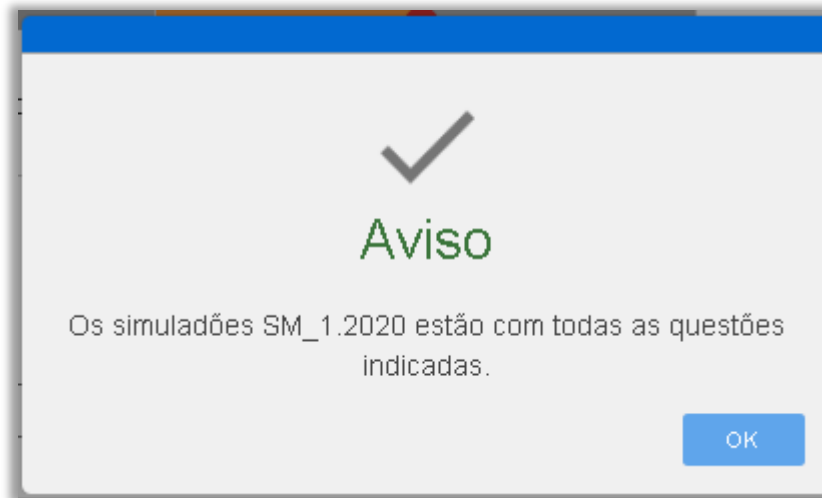
Os professores receberão uma notificação no portal informando que existe um simuladão pendente para a indicação de questões. Para conhecer o processo que o professor executa na indicação dessas questões, vá até a área de **Tutoriais para Professores** e acesse **Simuladão da Escola**.



Escola Simulação

9

Quando todos os professores indicarem as questões, você receberá uma notificação na aba do Simulação.







Escola Simulação

10 Para visualizar as questões indicadas pelos professores, clique em .



Todos os Simuladões

Cód.	Dt Criação	Tipo	Série	Data/Hora Dia 1	Data/Hora Dia 2	Total de Questões	Questões Indicadas	Visualizar Simulação	Editar	Excluir	Média
SM_1.2020	08/06/2020	1 ETAPA	1 ^a	De 27/06/2020 07:00 até 28/06/2020 23:59	-	64		-			-



Escola Simulação

11 Clicando em cima da disciplina, você pode visualizar o início do enunciado de cada questão.

Conferir as Questões

Finalizar Simulação

Professor Biologia Biologia	16 Questões Indicadas pelo professor	0 faltam
Professor Portugues Português	16 Questões Indicadas pelo professor	0 faltam
Professor Historia História	16 Questões Indicadas pelo professor	0 faltam
Professor Matematica Matemática	16 Questões Indicadas pelo professor	0 faltam

12 Para aprovar as questões, é só clicar em **Finalizar Simulação**.

Conferir as Questões

Finalizar Simulação

Professor Biologia Biologia	16 Questões Indicadas pelo professor	0 faltam
--------------------------------	---	----------

Código Questão	Dificuldade	Sub Tema	Enunciado
4877	Médio	Ciclos biogeoquímicos	A disponibilidade dos elementos químicos depende, fundamentalmente, da existência de grandes reservatórios, que garantam, por um tempo suficiente (...)
		Recursos naturais	O coral da espécie <i>Acropora millenera</i> é um tipo de pólipos



Escola Simulação

13 Agora além de editar e excluir, também é possível visualizar todas as questões do simuladão.



Todos os Simuladões

Cód.	Dt Criação	Tipo	Série	Data/Hora Dia 1	Data/Hora Dia 2	Total de Questões	Questões Indicadas	Visualizar Simuladão	Editar	Excluir	Média
SM_1.2020	08/06/2020	1 ETAPA	1 ^º	De 27/06/2020 07:00 até 28/06/2020 23:59	-	64	64				-



Escola Simulação

14

Caso necessário, é possível alterar a duração do simuladão, assim como o dia de início, dia de fim e horário de início. Clique em **Salvar Simuladão** no final da página caso tenha realizado alguma modificação.

Editar Simuladão Voltar

Modelo de seu simuladão: Série Duração (Min)

Turmas do Simuladão

Turma	Turno	Dia 1 - Início	Dia 1 - Fim	Dia 1 - Horário
1º Ano A Manhã	M	<input type="text" value="27/06/2020"/>	<input type="text" value="28/06/2020"/>	<input type="text" value="7h00"/>

Salvar Simuladão



Escola Simulação

15 Após a realização do simuladão, ficará visível a média dos estudantes na prova.



Todos os Simuladões

Cód.	Dt Criação	Tipo	Série	Data/Hora Dia 1	Data/Hora Dia 2	Total de Questões	Questões Indicadas	Visualizar Simuladão	Editar	Excluir	Média
SM_12020	25/05/2020	1 ETAPA	1ª	De 25/05/2020 00:00 até 05/06/2020 23:59	-	64	64	-	-	-	6,3