



Tutorial de acesso
Coordenador da
Escola

Gestão e Cadastro

 **FGV ENSINO MÉDIO**





Tutorial de acesso Coordenador da Escola

Gestão e Cadastro

Esse tutorial tem como objetivo orientá-lo sobre a gestão de turmas, professores e estudantes no Portal do **FGV Ensino Médio**.



Coordenador da Escola Gestão e Cadastro

1

A página de Gestão e Cadastro está dividida pelas áreas **Turmas**, **Alunos** e **Professores**.

FGV ENSINO MÉDIO

Home Sobre Enem Suporte Atendimento

Painel Geral Estatísticas Testes Estatísticas Simulações Simulação Gestão e Cadastro

Gestão e Cadastro

Turmas Alunos Professores

Selecione a Série:

Todas

Preencha a planilha com os dados dos professores.

Lista de Turmas

Nenhum registro encontrado.

© 2018 - Todos os direitos reservados

2

Para consultar as turmas da sua instituição, basta clicar na área **Turmas** e selecionar a série.

FGV ENSINO MÉDIO

Home Sobre Enem Suporte Atendimento

Painel Geral Estatísticas Testes Estatísticas Simulações Simulação Gestão e Cadastro

Gestão e Cadastro

Turmas Alunos Professores

Selecione a Série:

Todas

1ª

2ª

3ª

Preencha a planilha com os dados das turmas.

Lista de Turmas

Nome Turma	Código	Turno	Editar	Excluir
1 Ano A Tarde	IAT	T		
1º Ano Manhã	1.A.Manha	M		



Coordenador da Escola Gestão e Cadastro

3 Na aba **Alunos Pré-Ativados** estão os alunos que foram cadastrados na plataforma por meio de planilha. Essa área será utilizada no caso de alunos que ainda não ativaram a sua conta.

Gestão e Cadastro

Turmas



Alunos



Professores



3

Alunos Pré-Ativados

Alunos Ativados

Série: 3ª Turma: 3 Ano Manhã

Informe os Alunos da Turma

1

E-mail	Nome do Aluno	Sobrenome	Ativo	Editar	Excluir	Link
			NÃO			
			NÃO			
			NÃO			

3.1. Editar os dados do aluno.

3.2. Excluir a solicitação de cadastro.

3.3. Enviar um novo e-mail de convite.



Coordenador da Escola Gestão e Cadastro

4

Na aba **Alunos Ativados** estão os alunos que tiveram o seu cadastro criado individualmente na plataforma ou que já ativaram o seu cadastro criado por planilha.

Alunos Pré-Ativados Alunos Ativados

Selecione a Série: Selezione ▼ Filtrar por Turma: Todas ▼ Filtrar por Nome: Pesquisar ↗

1

Nome	E-mail	Turma	CPF	Cidade	Es	Editar	Desvincular
						4.1	4.2

4.1. Editar os dados do aluno.

4.2. Desvincular o aluno da escola.



Coordenador da Escola Gestão e Cadastro





5 Na aba **Professores Pré-Ativados** estarão os professores que foram cadastrados na plataforma por meio de planilha. Essa área será utilizada no caso de professores que ainda não ativaram a sua conta.



Adicionar Pré-Cadastro de Professores

Série: Turma:

Informe os Professores da Turma

Disciplina	E-mail	Nome do Professor	Sobrenome	Ativo	Corr.	Link
Artes	artes@mailinator.com	Professor	Artes	NÃO		
Espanhol	espanhol@mailinator.com	Professor	Espanhol	NÃO		

4.1. Editar os dados do professor.

4.2. Enviar um novo e-mail de convite.



Coordenador da Escola Gestão e Cadastro

6 Na aba **Professores Ativados** estão os professores que tiveram o seu cadastro criado individualmente na plataforma ou que já ativaram o seu cadastro criado por planilha.

6

Professores Pré-Ativados Professores Ativados

Selecione a Série: 1º
Filtrar por Turma: 1º Ano A Manhã
Filtrar por Disciplina: Todas
Filtrar por Nome:
Pesquisar Cadastro Individual

1

Nome	E-mail	CPF	Turmas x Disciplinas	Editar	Desvincular
Professor2 Biologia	professor2.biologia@fgv.br	45395483012	1º Ano A Manhã / Biologia 1º Ano A Tarde / Biologia 2º Ano A Manhã / Biologia 2º Ano A Tarde / Biologia 3º Ano A Manhã / Biologia 3º Ano A Tarde / Biologia	6.1	6.2

6.1. Editar os dados do professor.

6.2. Desvincular o professor da escola.